



Seutufoorumi tilannekuva 2025

Miika Laurila Etelä-
Pohjanmaan liitto

Olemmeko syöksykierteessä vai kasvukauden äärellä?

- Väestökehityksen tilanne
 - Etelä-Pohjanmaa
 - Suupohja
- Työllisyys ja työttömyys
- Elinkeinot ja investoinnit




Etelä-Pohjanmaan liiton tulevaisuus- ja tilannekuvatyö pohjustaa strategiatyötä

Innovaatiotilannekuva

- Tavoitteena on tunnistaa mahdollisuuksia ja haasteita sekä mahdollistaa kehityskulkuihin vaikuttaminen ja elinkeinoympäristön kehittäminen
- Tilannekuvan taustalla vaikuttaa innovaatiotoiminnan panos/tuotos/vaikutus – indikaattoreita mm. kilpailukyky, uudistuminen, koulutus, TKI –teemoista
- Laaja tietopohja, jota hyödynnetään mm. strategia- ja ohjelmatyön valmistelussa
- Toimintaympäristön lyhyen aikavälin seuranta, johon yhdistetään muutosilmiöiden tarkastelua

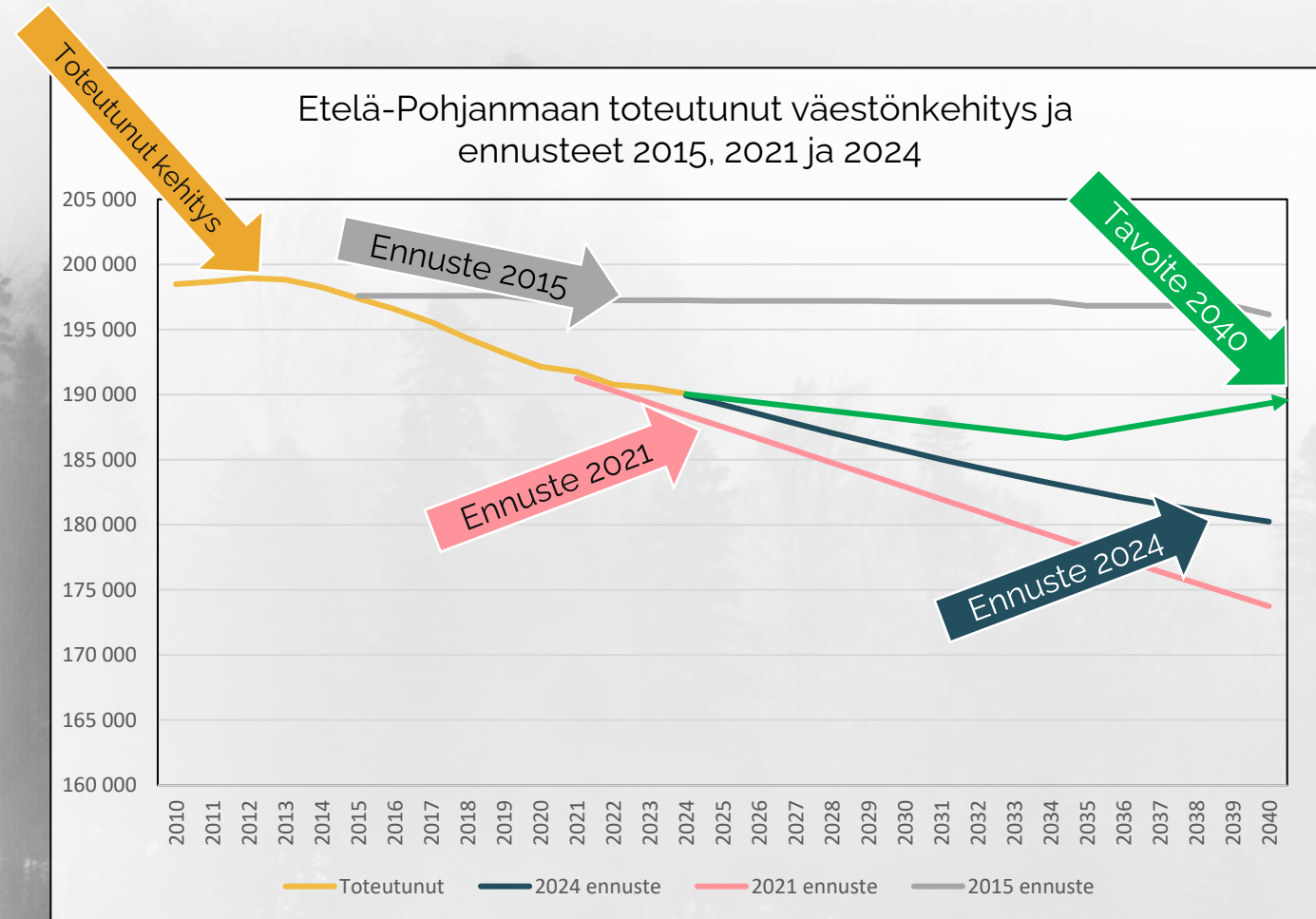
ALKE- tilannekuva

- Ministeriövetoinen prosessi, ohjeistus ja teemat ministeriöistä
- Laaja tilannekuva, väestö, osaaminen, aluerakenne, hyvinvointi





Väestöennusteet herättelevät, mutta ne menevät pieleen -> skenaarioita tarvitaan

- Tilastokeskuksen väestöennusteet ovat trendilaskelmia -> kansallisesti ehkä merkittävin tulevaisuuteen vaikuttava julkaisu
 - Tarjoaa näkökulmia eikä ennusta tulevaisuutta
- Ne eivät ota huomioon muita "laadullisia" trendejä, tai aluepoliittisten päätösten vaikutuksia
- Vaarana on itsensä toteuttava ennuste, jos lamaannutaan ja muutosta ei lähdetä ajamaan
- Suupohjassakin väestökehitys on ollut vuoden ennustettua parempaa
 - n. +600 hlö. (2021 ennuste)
 - n. +150 hlö. (2024 ennuste)



Mitä on muuttunut edellisen maakuntastrategian laadinnan jälkeen?

- Pandemia paljasti globaalien arvoketjujen haavoittuvuuden
- Voimapolitiikka ja kauppasodat
 - Valtiokapitalismi
 - Talouden ja turvallisuuden yhteen kietoutuminen
 - Sääntöpohjaisen maailmanjärjestyksen horjuminen
- Konfliktiherkkyys kasvanut
 - Yhteiskuntien varautuminen on kasvanut
- Korkeiden nousu ja inflaation kasvu
- Tekoälyn nopea kehitys
- Kestävän energiantuotannon kasvu
- Ilmastonmuutoksen kiihtyminen
- Väestörakenteen muutokset
 - Ikääntyminen jatkuu
 - Muutokset muuttoliikkeessä



Pitkän aikavälin strategiset tavoitteet



Etelä-Pohjanmaan väestörakenne on tasapainossa

- Työkäisen väestön lisäys ja kasvuvoimaa maahanmuutosta
- Vetovoimainen, turvallinen ja hyvinvoiva maakunta
- Monimuotoinen ja ilmastokestävä ympäristö
- Kansallisesti vetovoimainen keskuskaupunki



Etelä-Pohjanmaa on maan vahvin kasvuympäristö yrityksille

- Kilpailukykyinen toimintaympäristö yrityksille ja innovaatioille
- Kasvat ja kansainväliset pk-yritykset
- Uudet yrittäjät ja uudistuva liiketoiminta
- Rohkeat ja kestävät investoinnit



Etelä-Pohjanmaan koulutustaso on kasvanut eniten koko maassa

- Korkeakoulutuksen rahoituksen tasokorotus
- Ammattiosaajien huippuosaaminen
- Dynaaminen ja laadukas koulutusjärjestelmä
- Kansainvälisesti houkutteleva koulutus- ja tutkimuskeskittymä



Etelä-Pohjanmaa on Euroopan vastuullisin ruokamaakunta

- Laadukas ja vastuullinen ruokajärjestelmä
- Kestävä ruoantuotanto ja maankäyttö
- Vahva osaamis- ja tutkimuskeskittymä elintarvike- ja ruokateknologiassa
- Etelä-Pohjanmaa on Suomen johtava ruokaviennin maakunta

Väestökehitys
Etelä-
Pohjanmaalla
ja Suupohjassa

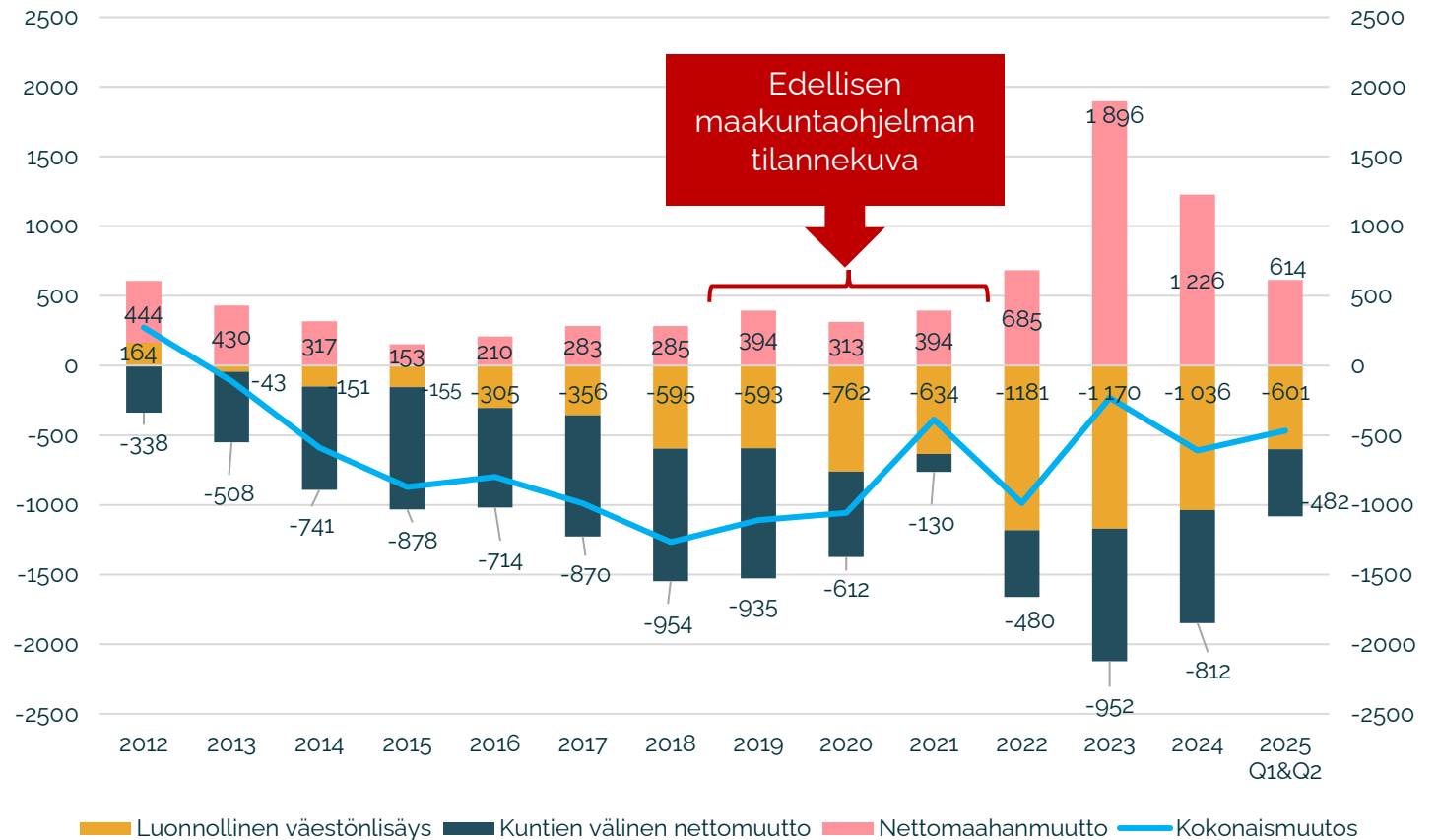




Maakunnassa väki vähenee ennustettua hitaammin

- Etelä-Pohjanmaan väkiluku on laskenut vuodesta 2013 saakka muuttoliikkeen ja vähenevän syntyvyyden vuoksi (syntyvyys on yhä yksi korkeimmista, 1,44, 2024)
- Luonnollisesta väestönmuutoksesta on tullut merkittävin väestökehityksen osatekijä
- Maahanmuutto on riittänyt maan sisäisten muuttotappioiden torjumiseen vuodesta 2021 lähtien
- Työikäisen väestön väheneminen kärjistää työvoimapulaa
- Lisääntyvä maahanmuutto on haaste ja mahdollisuus elinvoiman lisäämiseen

Etelä-Pohjanmaan väestökehitys osatekijöittäin 2012-2024 (+2025 elokuu saakka)

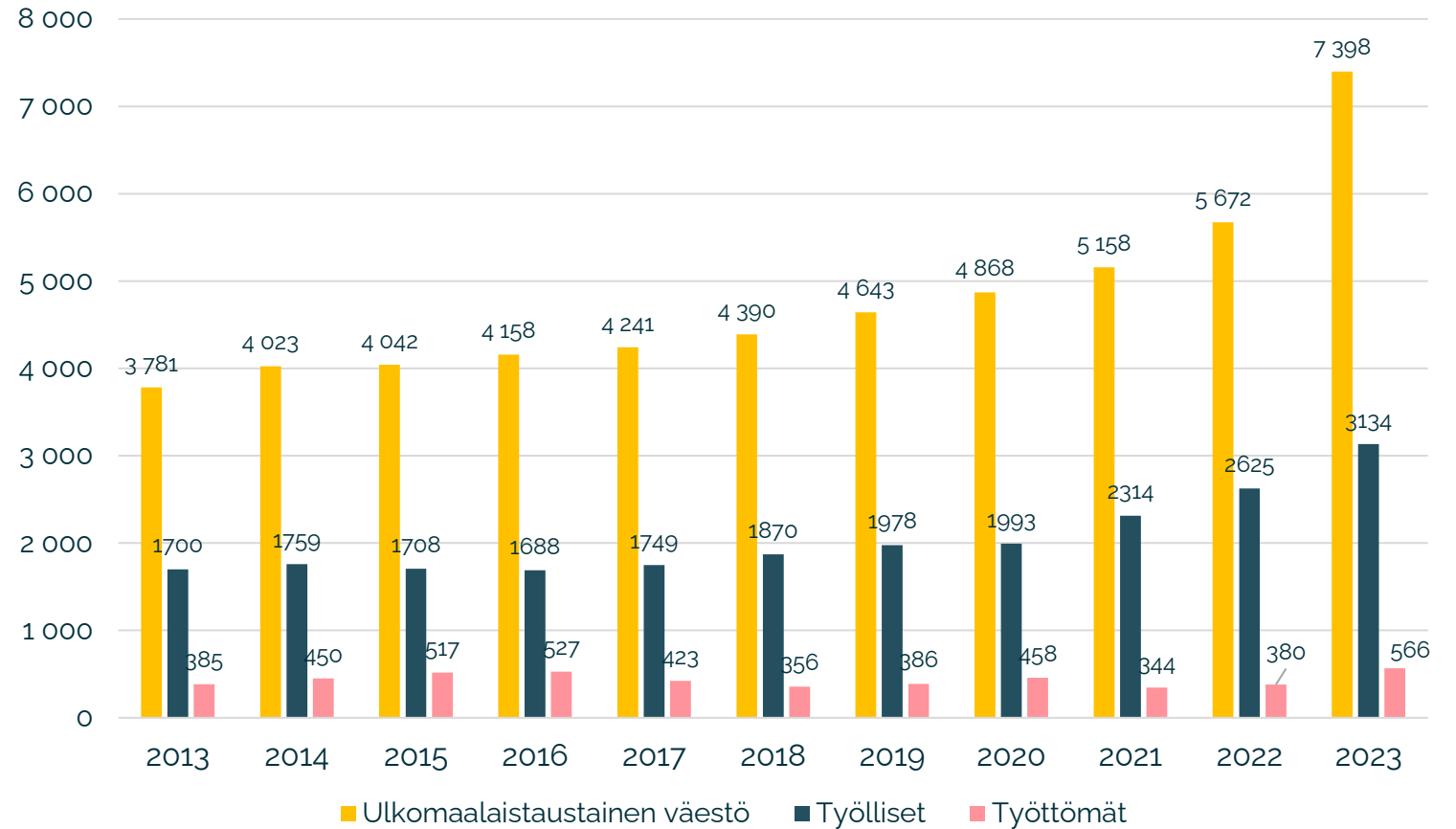




Etelä-Pohjanmaan
työmarkkinoilla tarvitaan
maahanmuuttajia

- Etelä-Pohjanmaalle on ukrainalaisten pakolaisten lisäksi saapunut merkittävästi enemmän työ- ja opiskeluperäisiä maahanmuuttajia, jotka näkyvät myös työllisten määrän kasvussa
- Vuonna 2013 maakunnassa oli 1700 työllistä ulkomaalaistaustaista asukasta ja 385 työtöntä
- Vuonna 2023 maakunnassa oli 3134 työllistä ulkomaalaistaustaista ja 566 työtöntä ulkomaalaistaustaista

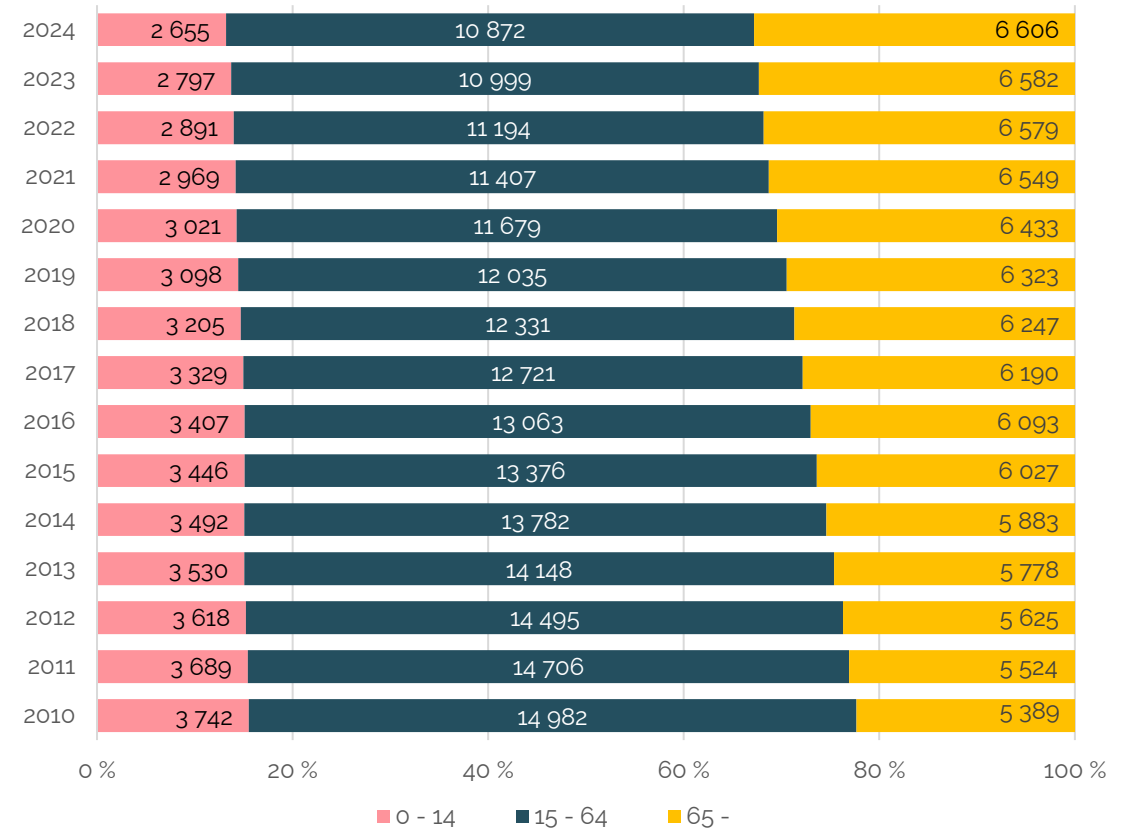
Ulkomaalaistaustainen väestö, työlliset ja työttömät Etelä-Pohjanmaalla 2010-2023



Suupohjassa samat haasteet kuin muualla maakunnassa

- Suupohjassa ikääntyminen kiihtyy ja lasten määrä on vähentynyt
 - 0-14-vuotiaiden määrä -952
 - 15-64-vuotiaiden määrä -4 110
 - 65+ -vuotiaiden määrä +1 217
- Työpaikkojen määrä on kuitenkin vähentynyt vähemmän kuin työikäinen väestö
 - Vuosien 2014-2023 välillä työpaikkamäärä seudulla -952
- Syntyneiden lasten väheneminen johtuu osin suoraan väestörakenteen muutoksesta
 - Syntyneiden lasten määrä vuonna 2010: 253
 - Syntyneiden lasten määrä vuonna 2024: 118
 - 20-40-vuotiaiden naisten määrä 2010-2024: -1088 hlö. (-24 %)

Suupohjan väestörakenne ikäryhmittäin 2010-2024

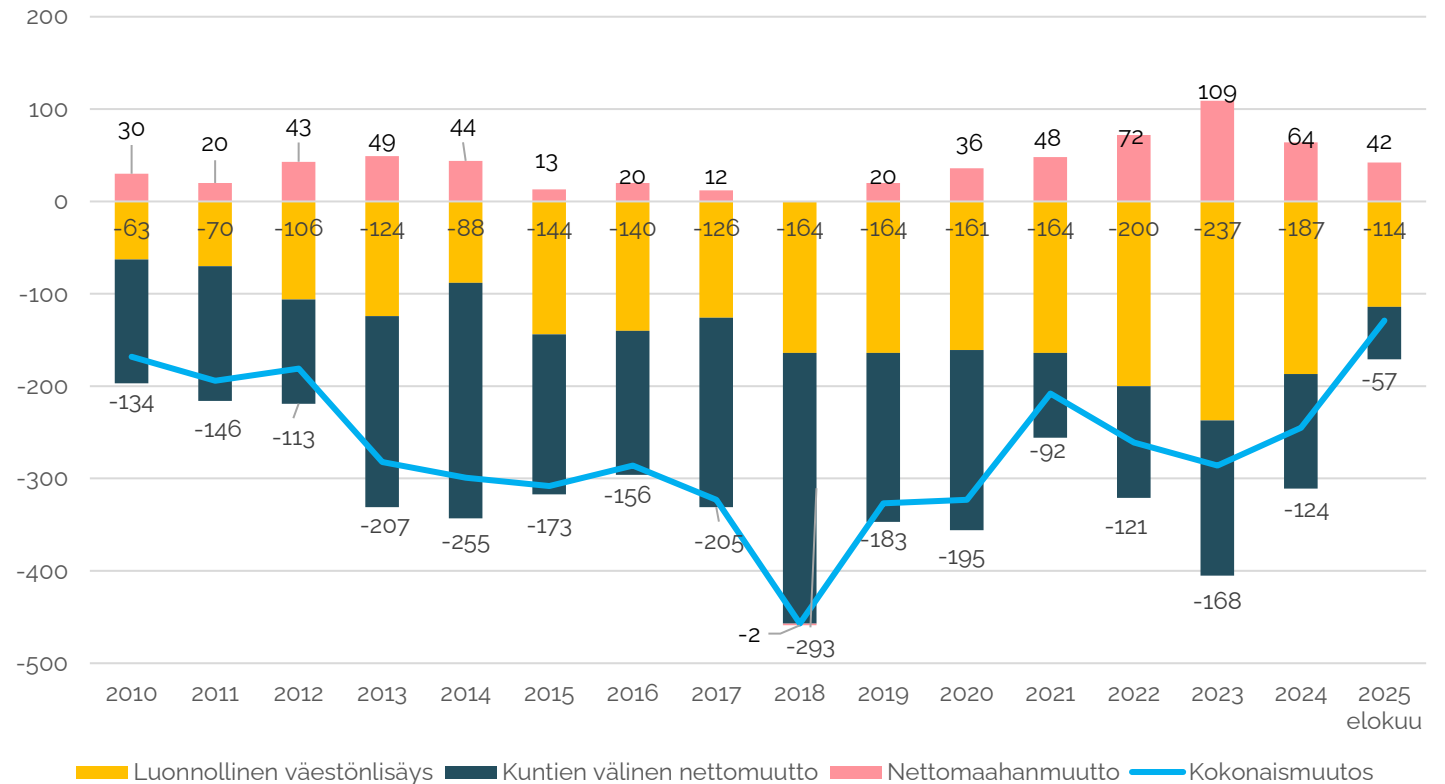




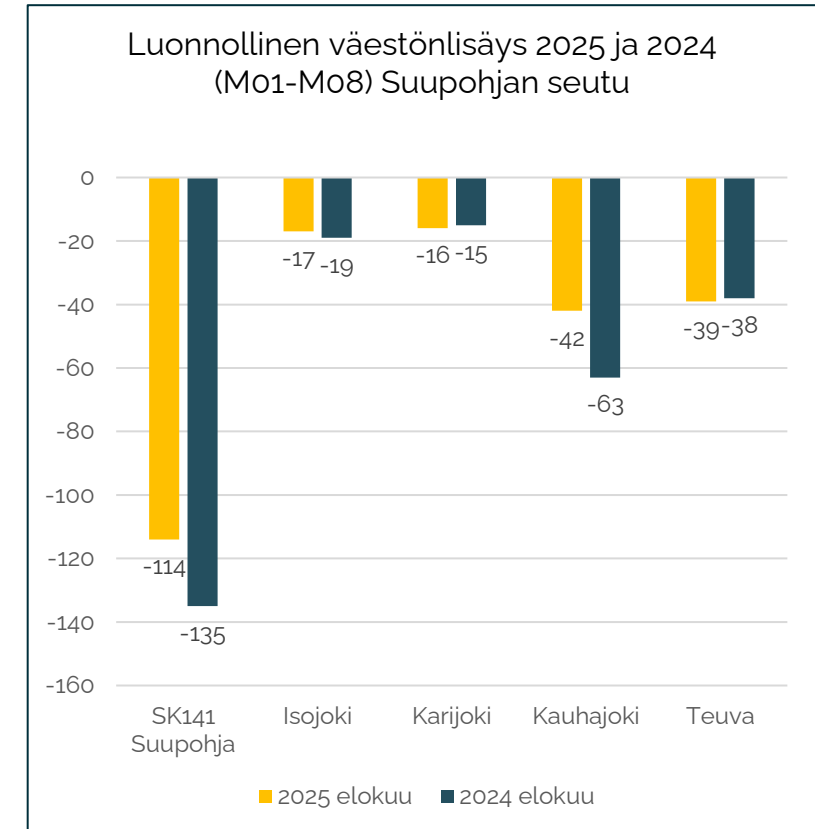
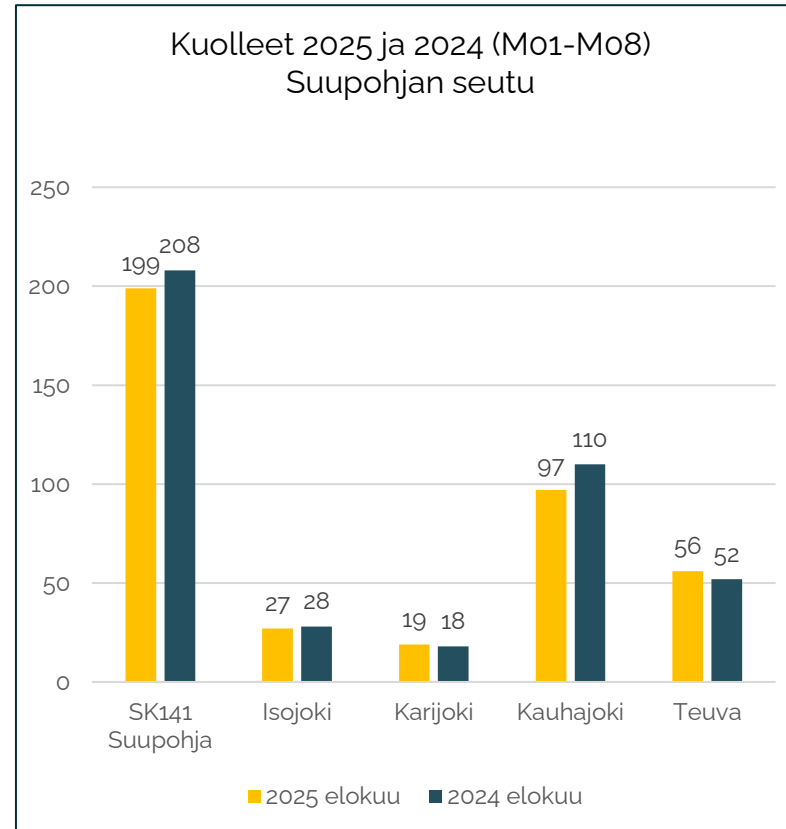
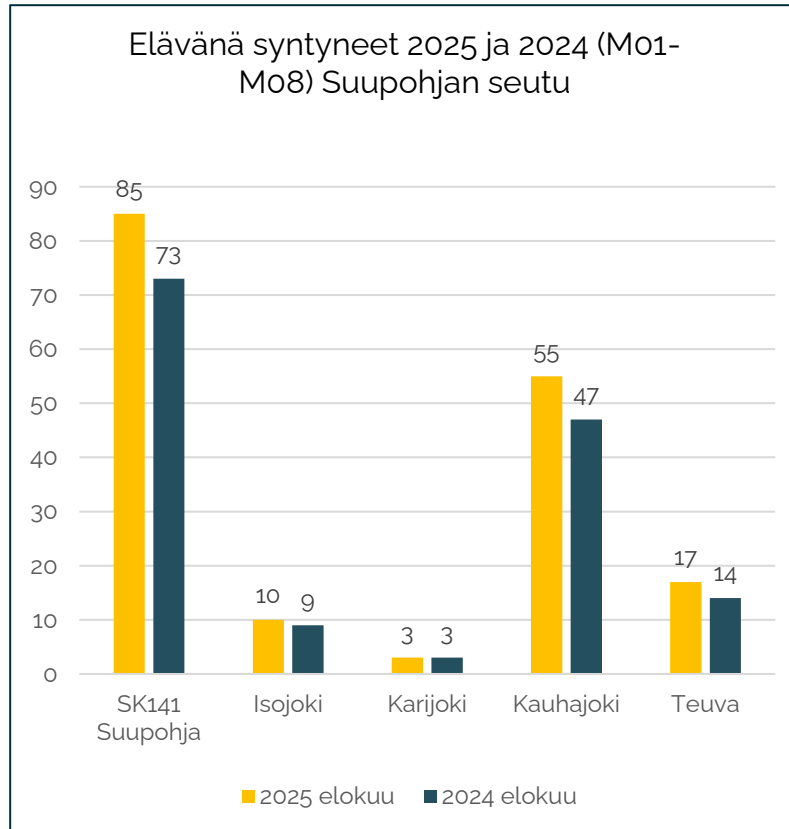
Suupohjassa väki vähenee ennustettua hitaammin

- Suupohjan väkiluku on laskenut vuodesta 1992 saakka muuttoliikkeen ja luonnollisen väestönlisäyksen
- 2020-luvulla luonnollisesta väestönmuutoksesta on tullut merkittävin väestökehityksen osatekijä
- Työikäisen väestön väheneminen on ollut merkittävää, joka kärjistää työvoimapulaa
- Maahanmuutto on haaste ja mahdollisuus

Suupohjan väestökehitys osatekijöittäin 2010-2024 (+2025 elokuu)



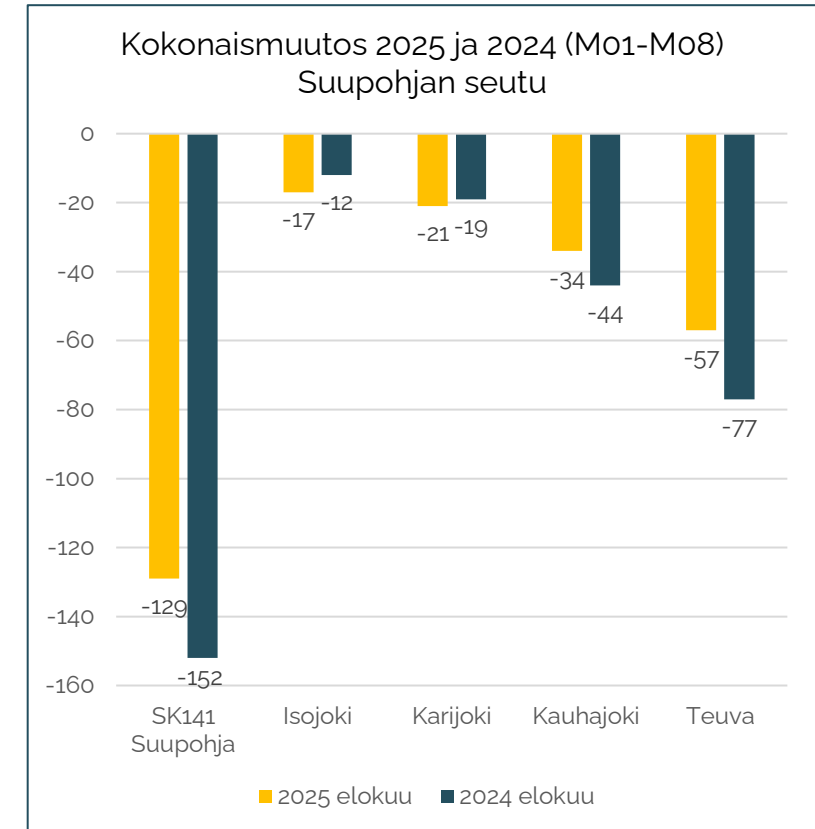
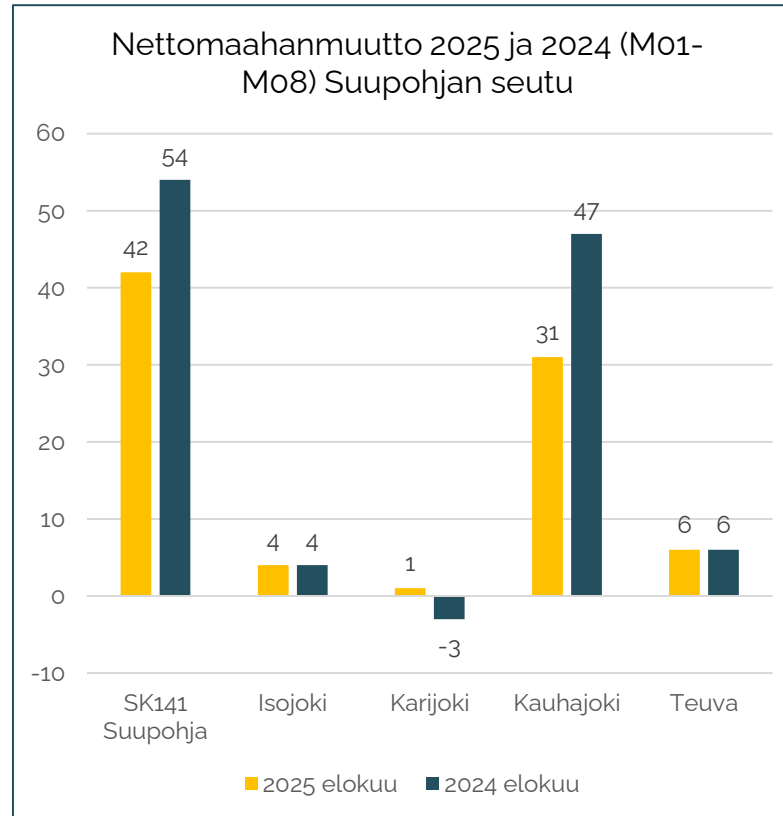
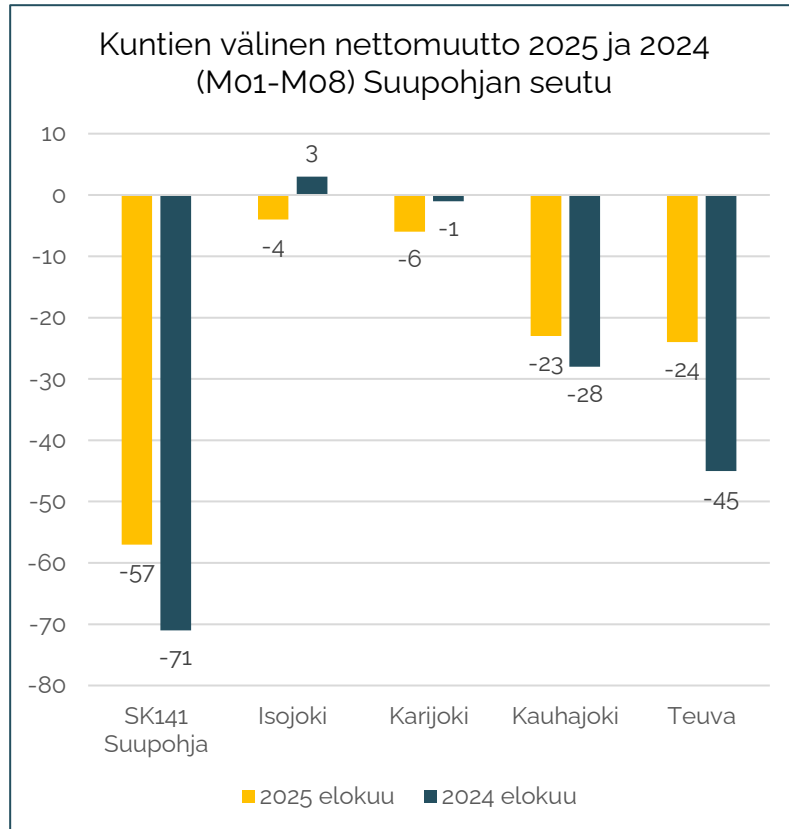
Väestökehitys Suupohjan kunnissa elokuuhun 2024 ja 2025 saakka




Etelä-Savossa Mäntyharjulla (7000 asukasta) luonnollinen väestönlisäys -100

Lähteet: Tilastokeskus, väestön ennakkotilasto.

Väestökehitys Suupohjan kunnissa elokuuhun 2024 ja 2025 saakka



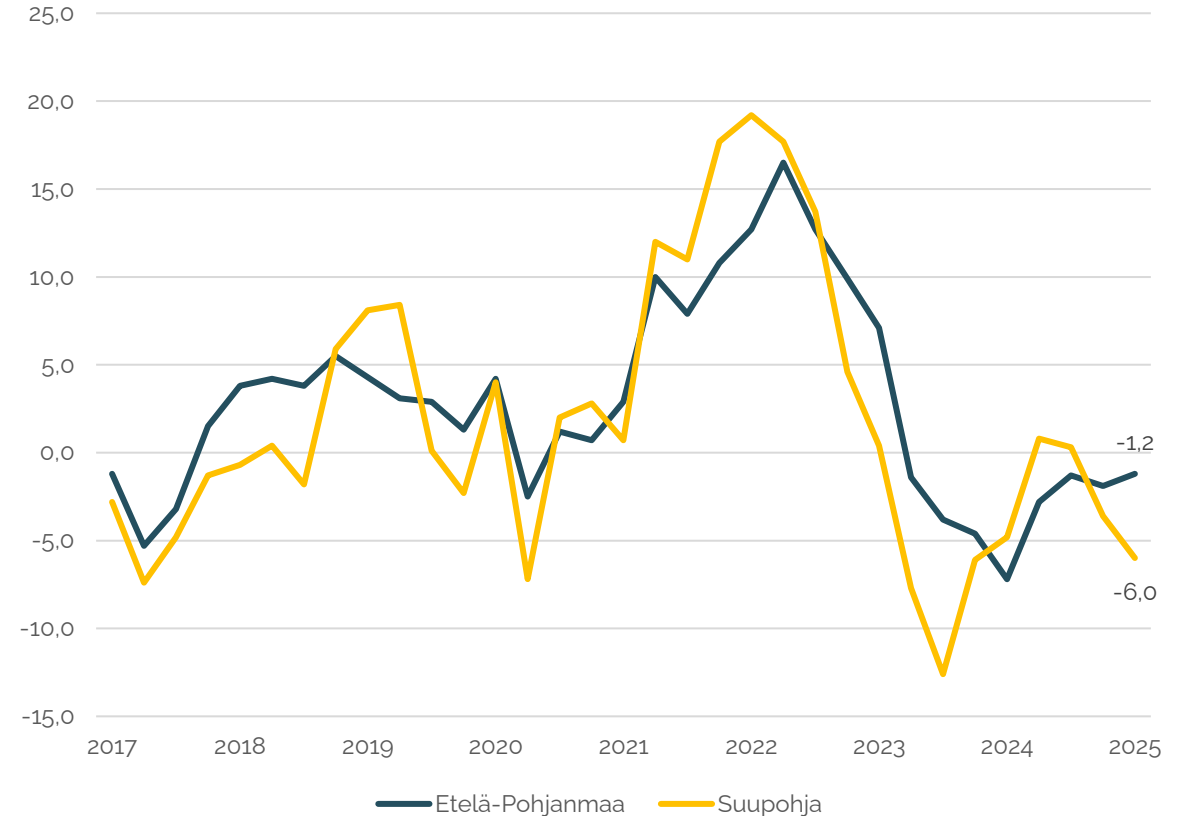
Elinkeinot Etelä- Pohjanmaalla ja Suupohjassa



Etelä-Pohjanmaalla talouskehitys ollut heikkoa, mutta näkymissä parannusta

- Etelä-Pohjanmaalla yritysten liikevaihdon kehitys oli vuonna 2024 heikompaa, kuin maassa keskimäärin. Q1/2025 puolessa maakunnissa liikevaihdon vuosimuutos oli positiivinen
- Useimmiten Etelä-Pohjanmaalla taantuman vaikutukset ovat olleet muuta maata vähäisempiä, mutta samoin kasvuluvut
- Paikalliset rakennemuutostilanteet ovat Etelä-Pohjanmaalla vaikuttaneet talous- ja työllisyyskehitykseen
- Etelä-Pohjanmaan pk-yritysten suhdannenäkymät ovat hieman parantuneet syksyllä 2025. Myös henkilöstömäärän ja liikevaihdon odotukset ovat nousussa, mutta kannattavuuden näkymät pysyvät heikkoina.

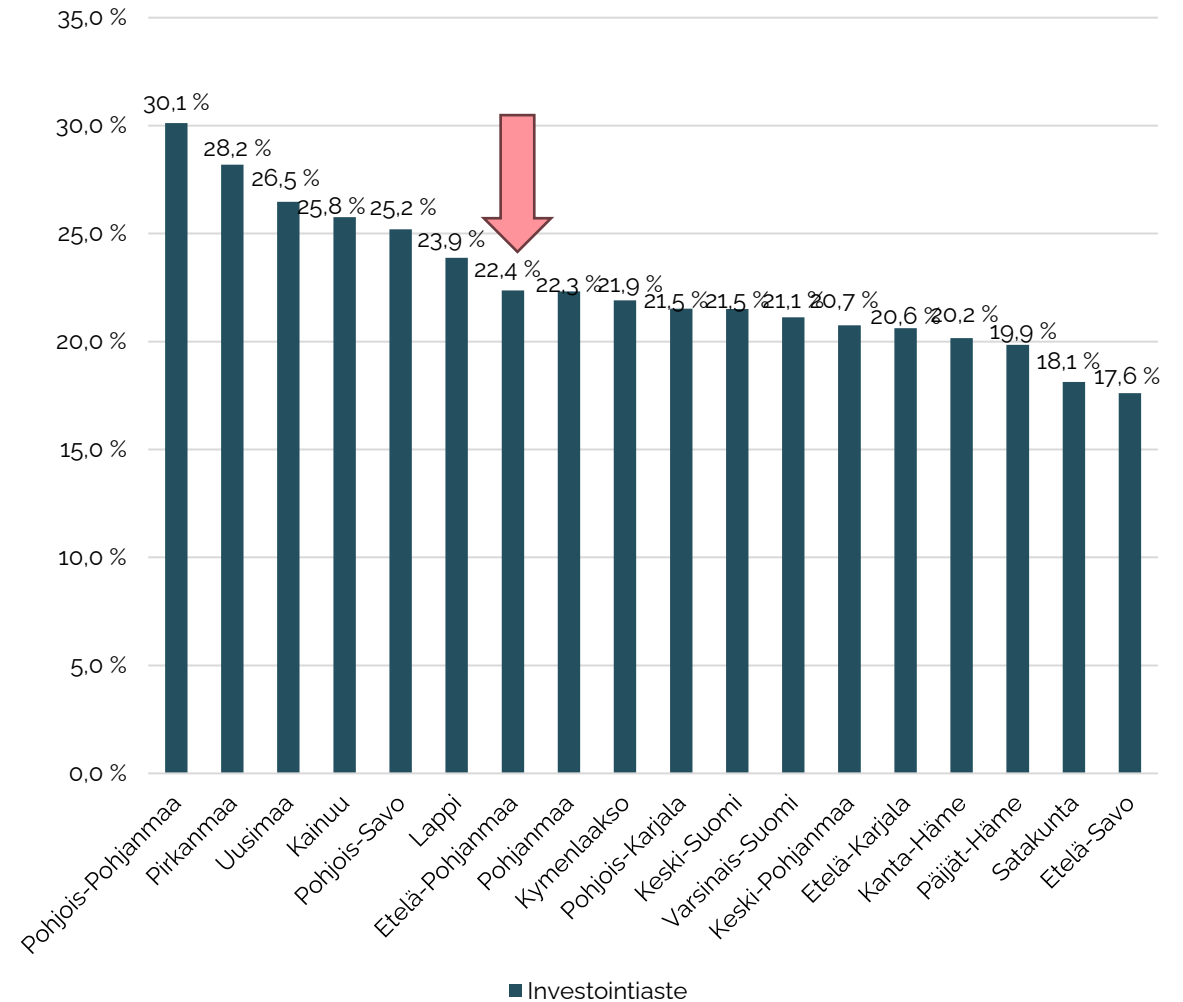
Liikevaihdon vuosimuutos (%) Etelä-Pohjanmaa ja koko maa 2019 - 2025 Q1



Etelä-Pohjanmaalla investoidaan (!)

- Etelä-Pohjanmaalla kiinteiden investointien määrä on vuositasolla keskimäärin 1,5 mrd. euroa
 - Investointien osuus bkt:sta (investointiaste) on ollut monia verrokkimaakuntia parempi 22,4 %
- Seinäjoella kärkiyritykset ovat tehneet merkittäviä tehdas- ja energiainvestointeja ja mm. Atria on ilmoittanut uusista merkittävistä investoinneista
- Teollisuuden yritykset investoivat laajasti eri puolilla maakuntaa ja OX2 ilmoitti merkittävästi tuulivoimainvestoinnista Isojoelle ja Karijoelle
- Datakeskuksia on suunnitteilla ja niiden osalta on merkittävää potentiaalia maakunnassa

Maakuntien investointiaste
(keskimäärin 2018-2022)



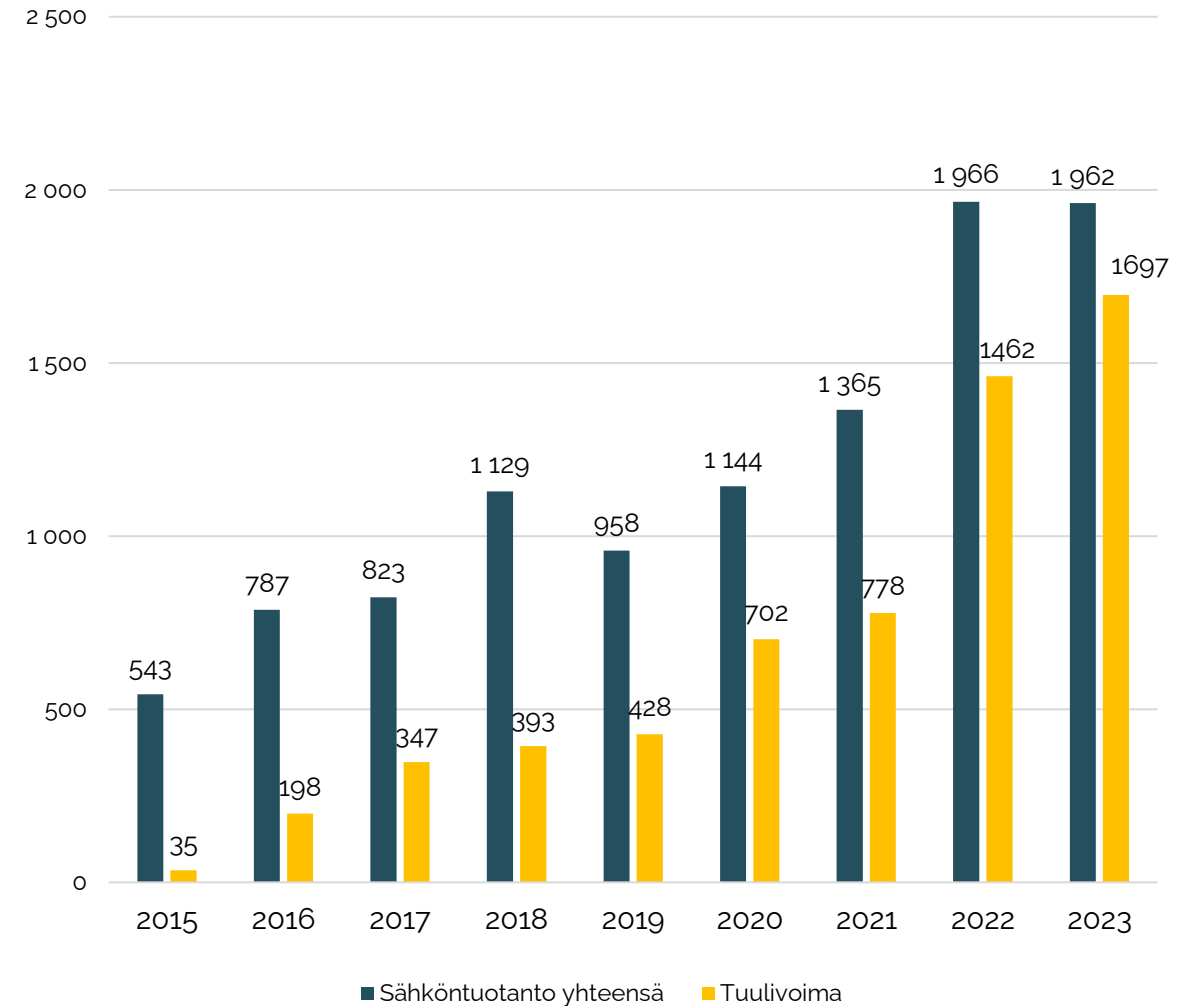
Lähde: Tilastokeskus
aluetilinpito



Etelä-Pohjanmaa on energiamurroksen ytimessä

- Etelä-Pohjanmaalla sähköntuotanto on lähes nelinkertaistunut vuoteen 2015 verrattuna
- Vuonna 2023 Etelä-Pohjanmaan oma sähköntuotanto kattoi 93,8 % maakunnan sähkönkulutuksesta.
- Etelä-Pohjanmaan osuus koko maan tuulivoiman tuotannosta vuonna 2023 oli 11,7 % ja
- Kasvu tulee jatkumaan edelleen tulevina vuosina. Kestävään energiantuotantoon (tuuli-, aurinko-, biovoima) on suunnitteilla julkisesti saatavilla olevien lähteiden perusteella arviolta yli 10 mrd. euron arvosta investointeja
- Etelä-Pohjanmaan investointipotentiaali on kasvanut huomattavasti. Meillä on potentiaalia sähköintensiivisen teollisuuden sijoittumiselle lähelle energian tuotantoa

Sähköntuotanto (Gwh) Etelä-Pohjanmaalla
2015-2023



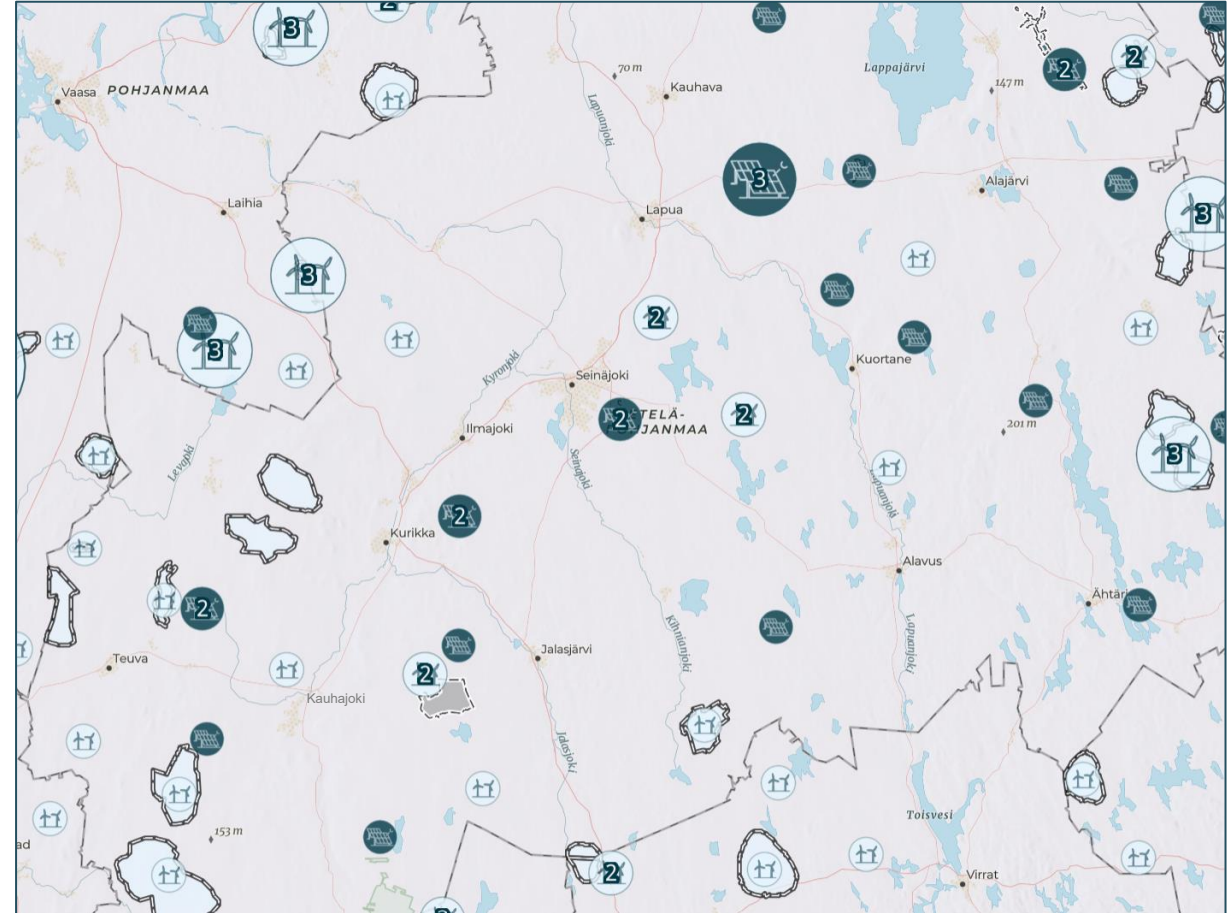
Lähde: Energiateollisuus



Etelä-Pohjanmaalle on tulossa huomattava määrä kestäväää energiantuotantoa

- Etelä-Pohjanmaan osuus on 12 % koko maan tuotantokapasiteetista
- Vuonna 2023 uusia voimaloita rakennettiin kaikkein eniten Pohjois-Pohjanmaan, Pohjanmaan ja Etelä-Pohjanmaan maakuntiin
- Parhailtaan tuulivoimahankkeita on rakenteilla ja suunnitteilla mittava määrä eri puolille maakuntaa
- Etelä-Pohjanmaasta on myös tulossa yksi merkittävimmistä aurinkovoiman tuottajista.
- Maakunnan aurinkovoiman hankkeiden yhteenlaskettu teho on lähes 3000 MW (maan eniten)
- Investointien yhteenlaskettu arvo on arviolta yli 10 miljardia euroa

Suunnitteilla ja rakenteilla olevat tuuli- ja aurinkovoimahankkeet



Lähde: Suomen uusiutuvat



ETELÄ-POHJANMAALLA TARVITAAN TEKIJÖITÄ



Etelä-Pohjanmaalla työikäinen väestö väheni yli tuhannella hengellä koko 2010-luvun ajan. Maahanmuutto on parantanut tilannetta

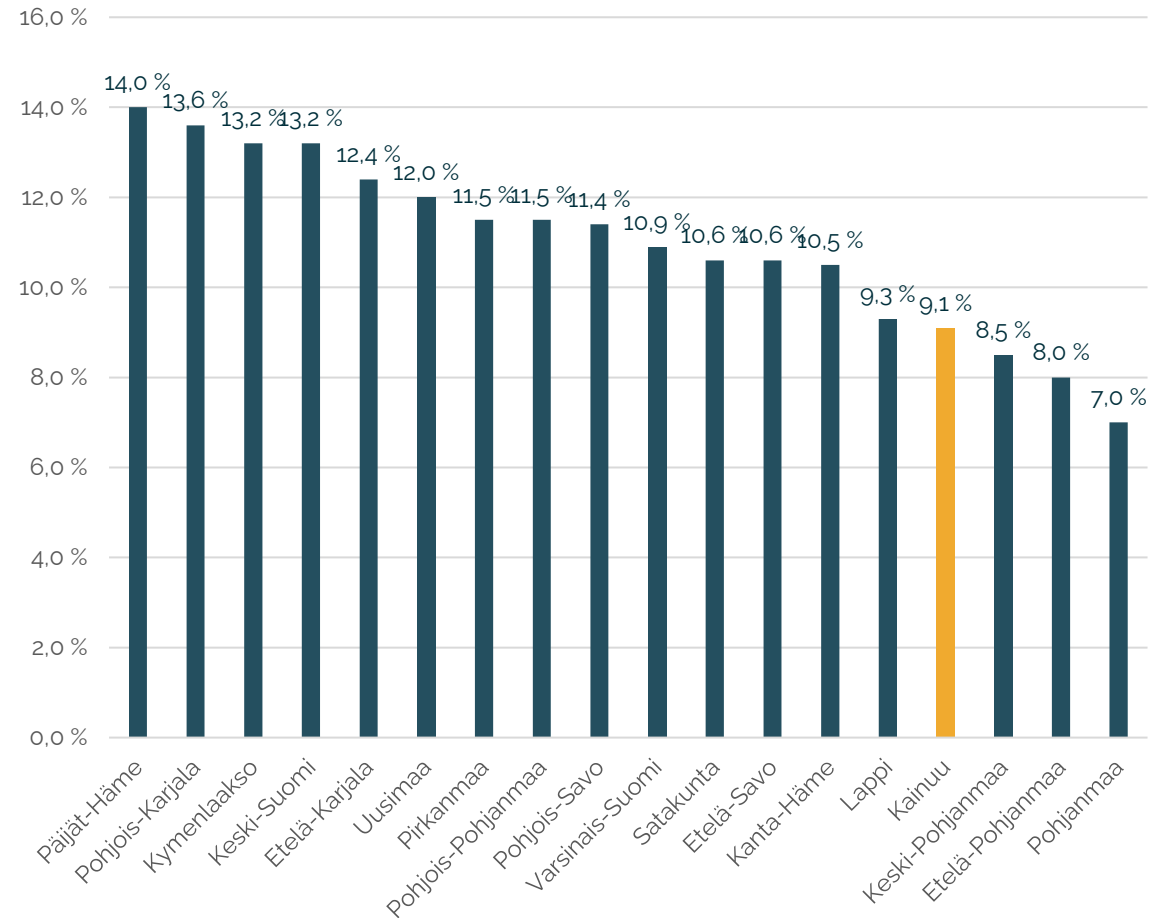


Etelä-Pohjanmaalla oli 2025 avointa työpaikkaa kohti 4,6 työtöntä (maakunnista 4. paras). Päijät-Hämeessä oli 13,6 työtöntä per avoin työpaikka



Haastavista suhdanteista huolimatta Etelä-Pohjanmaan työllisyystilanne on kohtuullisen hyvä -> työvoimasta tulee vielä pulaa

Työttömyysaste maakunnittain, syyskuu 2025



Lähde: Tilastokeskus, työnvälitystilasto



ETELÄ-POHJANMAALLA TARVITAAN TEKIJÖITÄ



Etelä-Pohjanmaalla työkäinen väestö väheni yli tuhannella hengellä koko 2010-luvun ajan. Maahanmuutto on parantanut tilannetta

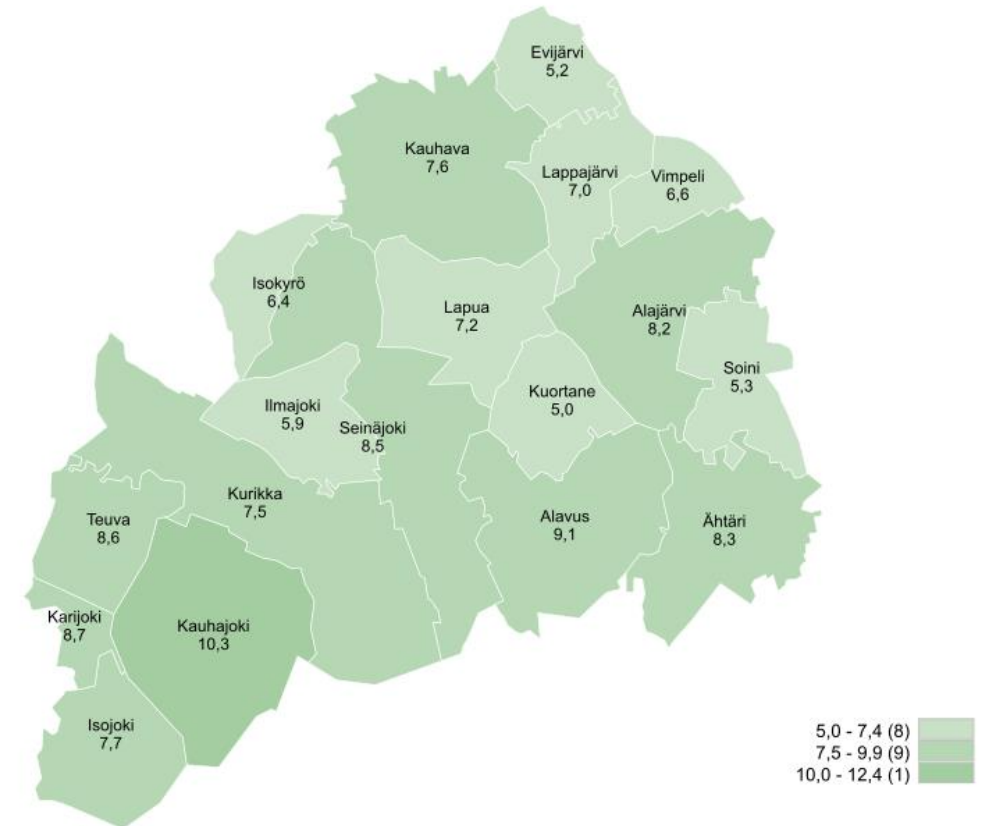


Etelä-Pohjanmaalla oli 2025 avointa työpaikkaa kohti 4,6 työtöntä (maakunnista 4. paras). Päijät-Hämeessä oli 13,6, työtöntä per avoin työpaikka



Haastavista suhdanteista huolimatta Etelä-Pohjanmaan työllisyystilanne on kohtuullisen hyvä -> työvoimasta tulee vielä pulaa

Työttömyysaste kunnittain elokuussa 2025



KEHA-keskus, Työnvälitystilasto / KEHA-keskus, Työnvälitystilasto

Lähde: Tilastokeskus, työnvälitystilasto



Nettomaahanmuutto Etelä-Pohjanmaalla ja Etelä-Savossa 2016-2024

	2016	2017	2018	2019	2020	2021	2022	2023	2024
Etelä-Pohjanmaa	210	283	285	394	313	394	685	1892	1226
Alajärvi	20	17	22	46	42	38	48	120	69
Alavus	9	24	7	4	9	5	66	66	53
Evijärvi	2	5	2	-2	-1	5	6	15	7
Ilmajoki	3	-2	8	19	47	42	46	34	71
Isojoki	2	10	-3	2	2	2	6	12	6
Isokyrö	3	3	7	-1	2	6	13	23	6
Karjajoki	-1	0	-1	4	2	11	10	11	-3
Kauhajoki	20	4	4	13	31	23	48	81	54
Kauhava	32	68	85	103	24	33	30	334	167
Kuortane	-3	6	1	8	8	3	-1	19	5
Kurikka	15	26	2	13	13	14	30	169	61
Lappajärvi	20	49	40	30	20	23	32	47	40
Lapua	12	-13	30	1	13	4	22	139	91
Seinäjohti	75	80	79	134	87	132	298	736	577
Soini	3	2	0	4	4	8	4	0	-1
Teuva	-1	-2	-2	1	1	12	8	5	7
Vimpeli	2	6	-2	11	9	17	12	22	11
Ähtäri	-3	0	6	4	0	16	7	59	5


	2016	2017	2018	2019	2020	2021	2022	2023	2024
Etelä-Savo	438	271	226	242	281	296	522	1293	1395
Enonkoski	2	1	7	-4	5	0	4	6	-3
Hirvensalmi	13	8	0	8	19	0	13	36	2
Juva	4	25	6	13	-1	14	12	70	32
Kangasniemi	2	-2	2	-5	3	-2	18	58	30
Mikkeli	189	145	138	168	123	166	246	475	532
Mäntyharju	16	36	2	-1	16	17	13	90	46
Pieksämäki	55	13	22	24	36	24	63	246	447
Puumala	4	7	4	6	-2	-3	17	8	6
Rantasalmi	0	2	11	-2	6	7	41	61	36
Savonlinna	146	34	31	31	75	74	92	217	258
Sulkava	7	2	3	4	1	-1	3	26	9



Näkymät ovat aiempaa valoisammat

- Heikosta talouskehityksestä huolimatta Etelä-Pohjanmaan näkymissä on nähtävissä valoa
- Yritykset ovat kärsineet, konkurssien määrä on kasvanut mutta laajoilta irtisanomilta on suurelta osin vältytty
- Suupohja on kärsinyt rakennemuutostilanteesta, joka on näkynyt suoraan työllisyydessä
- Maakunnassa työttömyys on kasvanut, mutta tilanne Etelä-Pohjanmaalla on yhä maan toiseksi paras
 - Talouden elpymässä työvoimapula muodostuu nopeasti haasteeksi
- Maakunnassa investointien määrä on ollut kasvussa ja maakunnan investointipotentinäkymät ovat parantuneet
- Suupohjassa on merkittävä investointipotentiaali
- Mahdollisuuksia väestökehityksen kääntämiseen, jos työkäistä väkeä saadaan lisää





ETELÄ-POHJANMAAN

liitto